

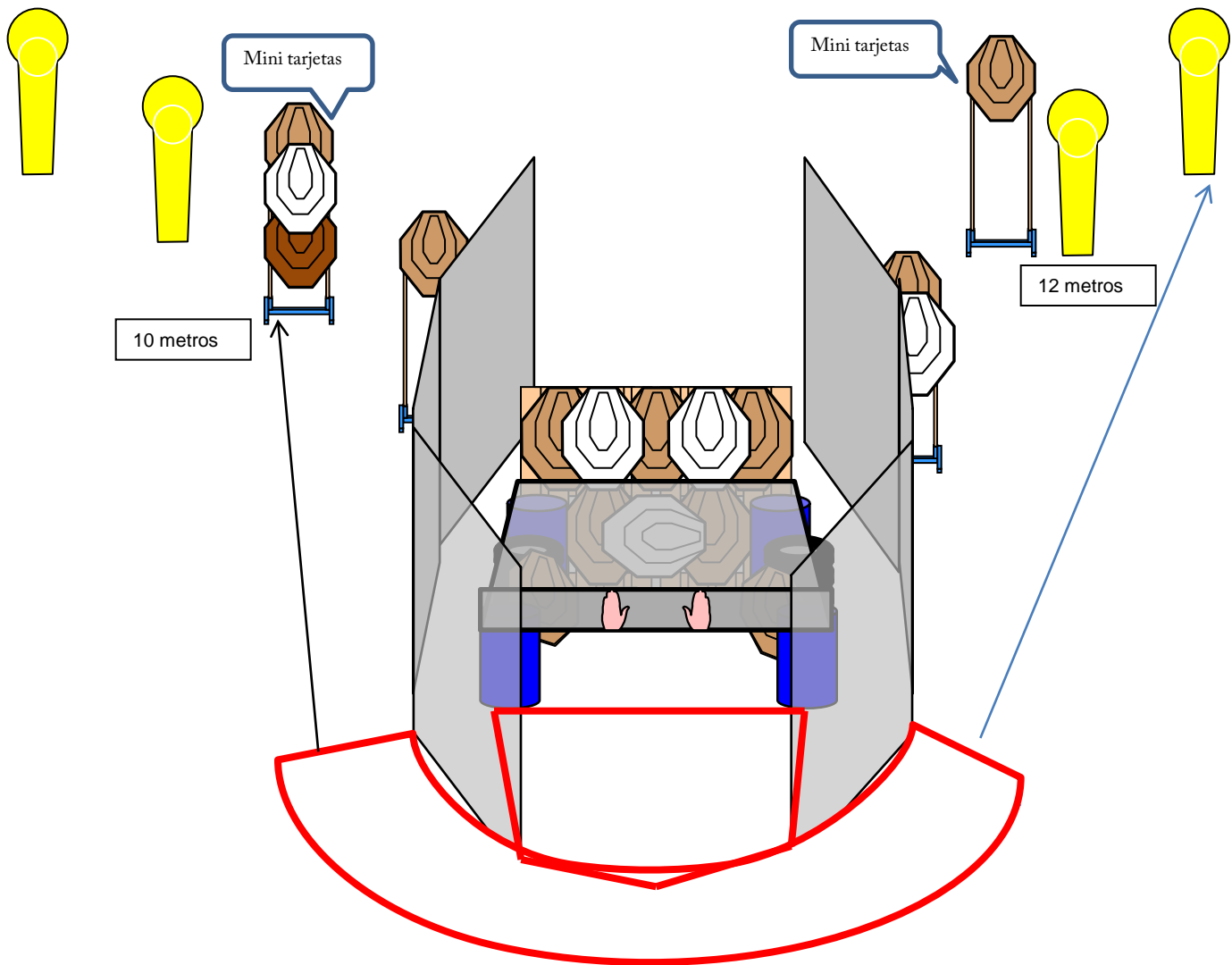


# TROFEO PRIMAVERA RRTT 2013 E.G.



## VIGENTE REGLAMENTO DE IPSC ENERO 2012

STAGE- 1	FDO. MUÑIZ	
<b>Como proceder:</b> A la señal audible, resolver libremente, 2 disparos por tarjeta sin sobrepasar líneas de falta, los metales deben ser abatidos para puntuar.	<b>Tipo de ejercicio:</b> Comstock.	<b>Ejercicio:</b> Largo.
<b>Condición de salida:</b> Con las manos en la marca.	<b>Puntos máx.:</b> 140	<b>Disparos mínimos:</b> 28
	<b>Blancos:</b> 8 blancos IPSC, 3 mini blancos IPSC, 5 nonshoot y 4 PP.	
<b>Condición de arma:</b> Arma cargada sin alimentar en la funda.	<b>Inicio:</b> Señal audible.	
	<b>Penalizaciones:</b> Según vigente reglamento de IPSC.	



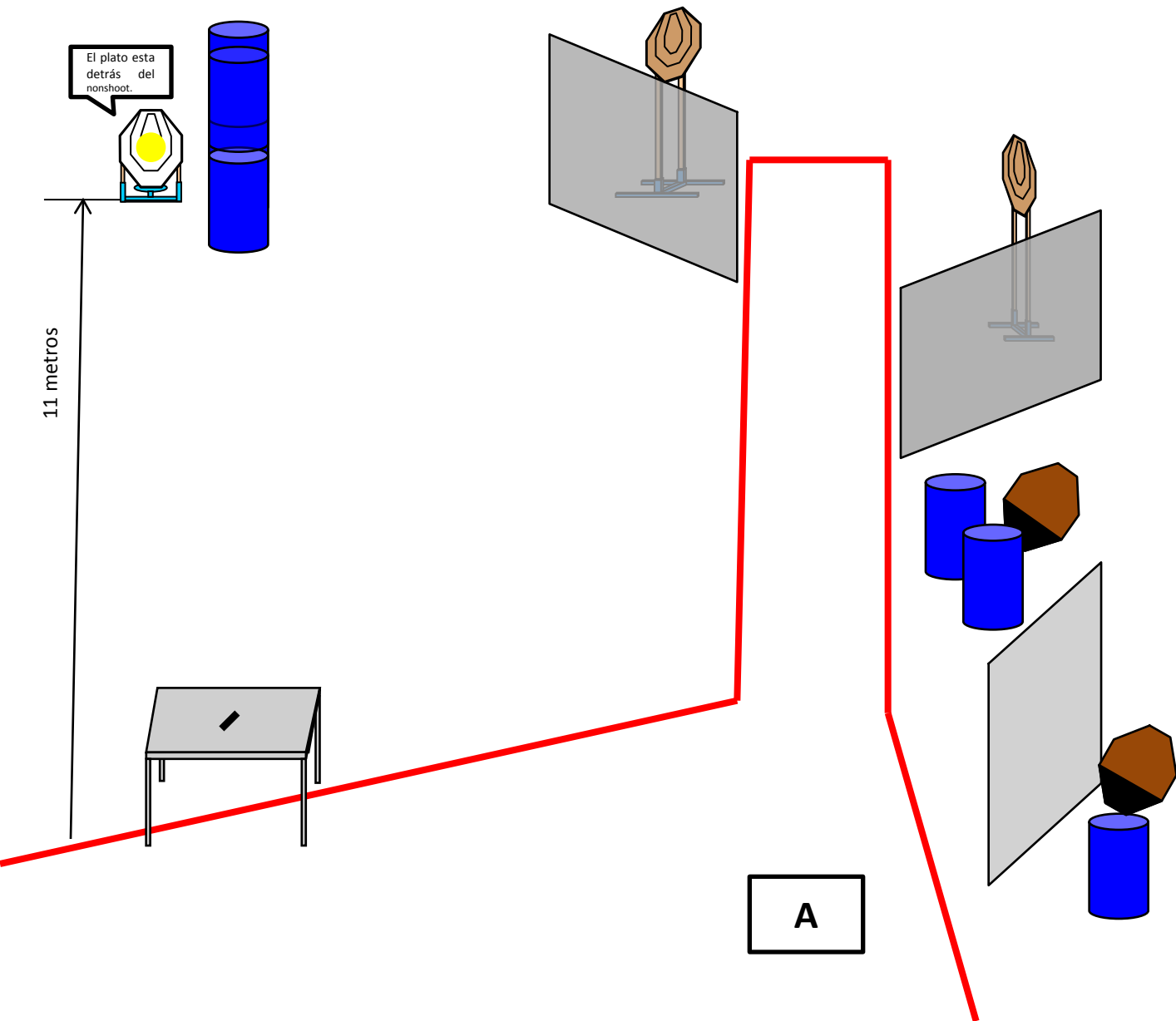


# TROFEO PRIMAVERA RRTT 2013 E.G.



## VIGENTE REGLAMENTO DE IPSC ENERO 2012

STAGE- 2		FDO. MUÑIZ	
<b>Como proceder:</b> A la señal audible, resolver libremente, sin sobrepasar las líneas de falta, con 2 disparos por tarjeta. (El cargador de inicio en la mesa).	<b>Tipo de ejercicio:</b> Comstock.	<b>Ejercicio:</b> Corto.	
	<b>Condición de salida:</b> Mirando al frente, manos relajadas a la lo largo del cuerpo, dentro del box "A".	<b>Puntos máx.:</b> 45	<b>Disparos mínimos:</b> 9
<b>Condición de arma:</b> Arma descargada en la funda.		<b>Blancos:</b> 4 blancos IPSC (2 de ellos con hardcover), 1 nonshoot y un plato.	
	<b>Inicio:</b> Señal audible.		
<b>Penalizaciones:</b> Según vigente reglamento de IPSC.			



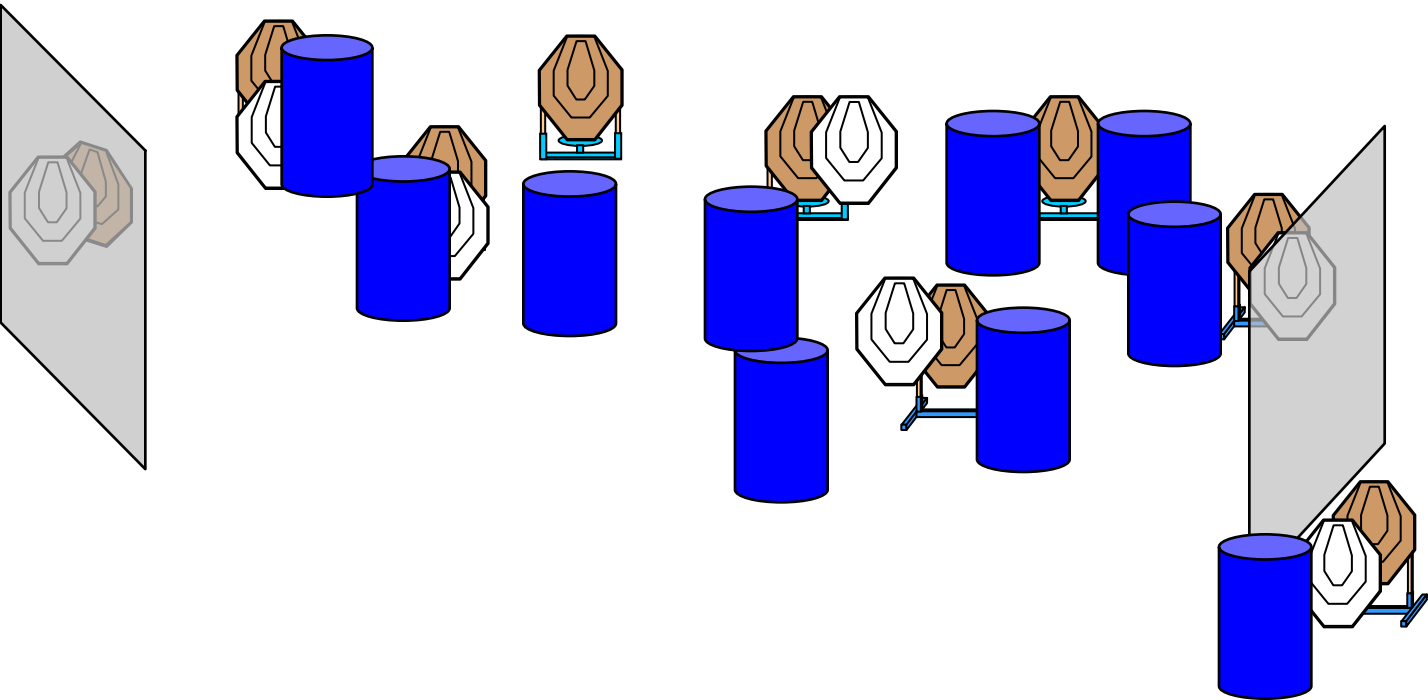


# TROFEO PRIMAVERA RRTT 2013 E.G.



## VIGENTE REGLAMENTO DE IPSC ENERO 2012

STAGE- 3	FDO. MUÑIZ	
<b>Como proceder:</b> A la señal audible, resolver libremente con 2 disparos por tarjeta.	<b>Tipo de ejercicio:</b> Comstock.	<b>Ejercicio:</b> Medio.
<b>Condición de salida:</b> Mirando al frente en la marca "A" manos relajadas a lo largo del cuerpo.	<b>Puntos máx.:</b> 120	<b>Disparos mínimos:</b> 24
	<b>Blancos:</b> 12 blancos IPSC, 7 nonshoot.	
<b>Condición de arma:</b> Arma cargada y alimentada en la funda según división.	<b>Inicio:</b> Señal audible.	
	<b>Penalizaciones:</b> Según vigente reglamento de IPSC.	



A

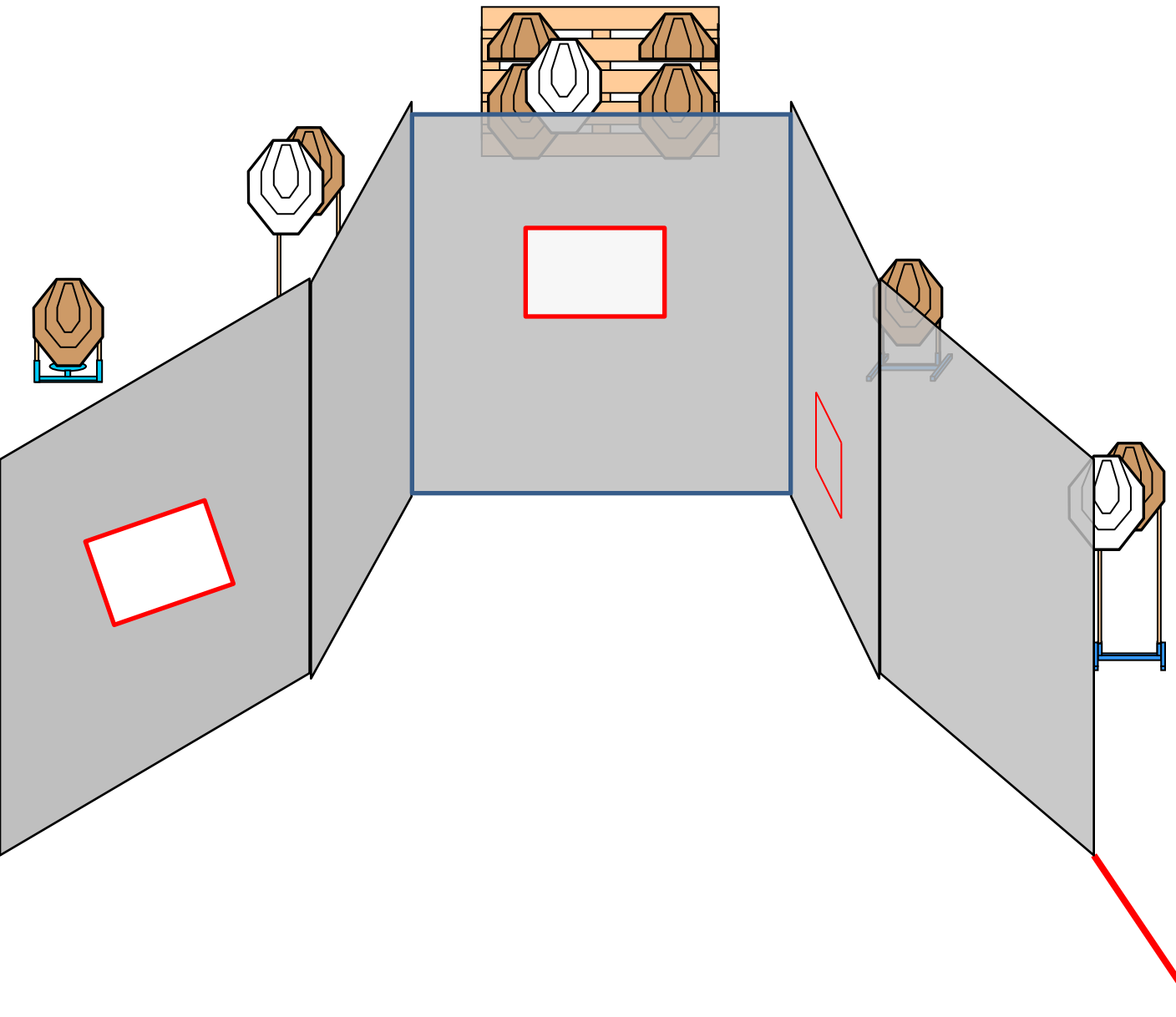


# TROFEO PRIMAVERA RRTT 2013 E.G.



## VIGENTE REGLAMENTO DE IPSC ENERO 2012

STAGE- 4	FDO. MUÑIZ	
<b>Como proceder:</b> A la señal audible, resolver libremente sin pasar línea de falta.	<b>Tipo de ejercicio:</b> Comstock.	<b>Ejercicio:</b> Medio.
<b>Condición de salida:</b> Punteras tocando la marca, con las manos detrás de la nuca.	<b>Puntos máx.:</b> 80	<b>Disparos mínimos:</b> 16
	<b>Blancos:</b> 6 blancos IPSC, 2 ½ tarjetas y 3 nonshoot.	
<b>Condición de arma:</b> Arma cargada y alimentada en la funda según división.	<b>Inicio:</b> Señal audible.	
	<b>Penalizaciones:</b> Según vigente reglamento de IPSC.	



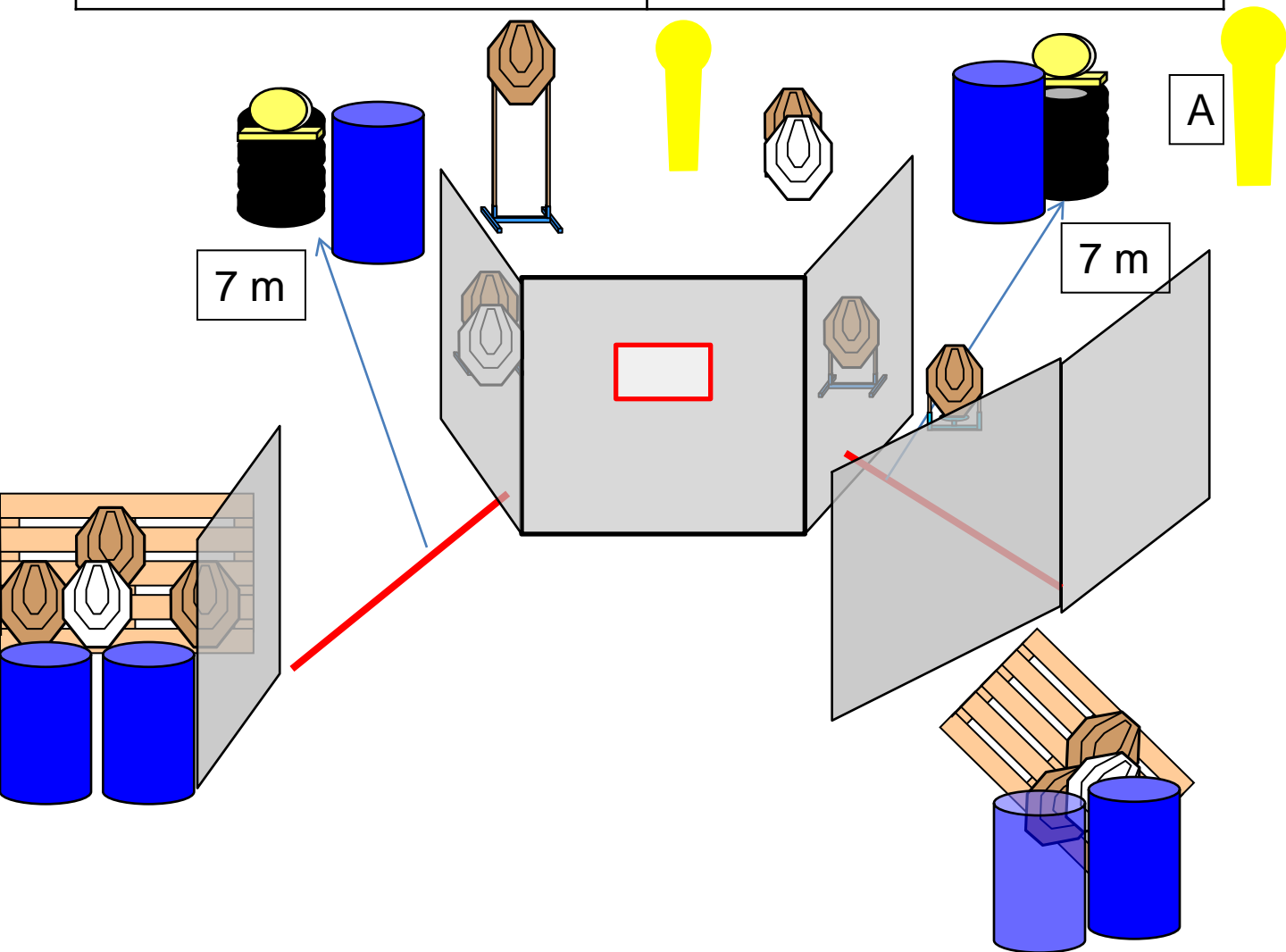


# TROFEO PRIMAVERA RRTT 2013 E.G.



## VIGENTE REGLAMENTO DE IPSC ENERO 2012

STAGE- 5	FDO. MUÑIZ	
<b>Como proceder:</b> A la señal audible, abatir el PP "A", luego resolver libremente con 2 disparos por tarjeta, los metales deben ser abatidos para puntuar.	<b>Tipo de ejercicio:</b> Comstock.	<b>Ejercicio:</b> Medio.
<b>Condición de salida:</b> De espaldas a los blancos con los talones tocando la marca, sujetando el palo con ambas manos.	<b>Puntos máx.:</b> 120	<b>Disparos mínimos:</b> 24
	<b>Blancos:</b> 10 blancos IPSC, 4 nonshoot y 2 PP y 2 platos.	
<b>Condición de arma:</b> Arma cargada sin alimentar en la funda.	<b>Inicio:</b> Señal audible.	
	<b>Penalizaciones:</b> Según vigente reglamento de IPSC.	





# TROFEO PRIMAVERA RRTT 2013 E.G.



## VIGENTE REGLAMENTO DE IPSC ENERO 2012

<b>STAGE- 6</b>	<b>FDO. MUÑIZ</b>	
<b>Como proceder:</b> A la señal audible, resolver libremente con 2 disparos por tarjeta.	<b>Tipo de ejercicio:</b> Comstock.	<b>Ejercicio:</b> Medio.
<b>Condición de salida:</b> Manos encima de la mesa en las marcas.	<b>Puntos máx.:</b> 80	<b>Disparos mínimos:</b> 16
	<b>Blancos:</b> 4 blancos IPSC, 4 ½ tarjetas IPSC.	
<b>Condición de arma:</b> Arma y cargadores a utilizar encima de la mesa.	<b>Inicio:</b> Señal audible.	
	<b>Penalizaciones:</b> Según vigente reglamento de IPSC.	

